

Villa Räfsnäs

Villa Räfsnäs har smarta lösningar som sparar plats till förmån för det rymliga vardagsrummet med matplats och det öppna köket. Ryggåstaket och de helglasade terrassdörrarna skapar ett härligt ljus och rymd åt rummet. Huset är ritat som en villa men kan med fördel även byggas som ett fritidshus. Föräldrasovrummet nere har eget badrum och klädkammare. Tvättstugan nås via badrummet för att spara plats. Övervåningen är inredd med ett litet vardagsrum och två mindre sovrum.

[Här hittar du bilder från Villa Räfsnäs.](#)

Husets invändiga yta:

141m²


Byggnadsarea:

127m²

Förslag på ändringar:

- Gör om sovrummet vid hallen till en tvättstuga och sätt groventrén på gaveln.
- Flytta efter klädkammaren och det mindre badrummet så att den blir lite större.
- Sätt fönster på väggen mot matplatsen.
- Gör om tvättstugan till förråd/klädkammare.

[Här hittar bilder på Villa Räfsnäs.](#)



Villa Råfsnäs

Villa Råfsnäs har smarta lösningar som sparar plats till förmån för det rymliga vardagsrummet med matplats och det öppna köket. Ryggstaket och de helglasade terrassdörrarna skapar ett härligt ljus och rymd åt rummet. Huset är ritat som en villa men kan med fördel även byggas som ett fritidshus. Föräldrasovrummet nere har eget badrum och klädskåp. Tvättstugan nås via badrummet för att spara plats. Övervåningen är inredd med ett litet vardagsrum och två mindre sovrum.

[Här hittar du bilder från Villa Råfsnäs.](#)

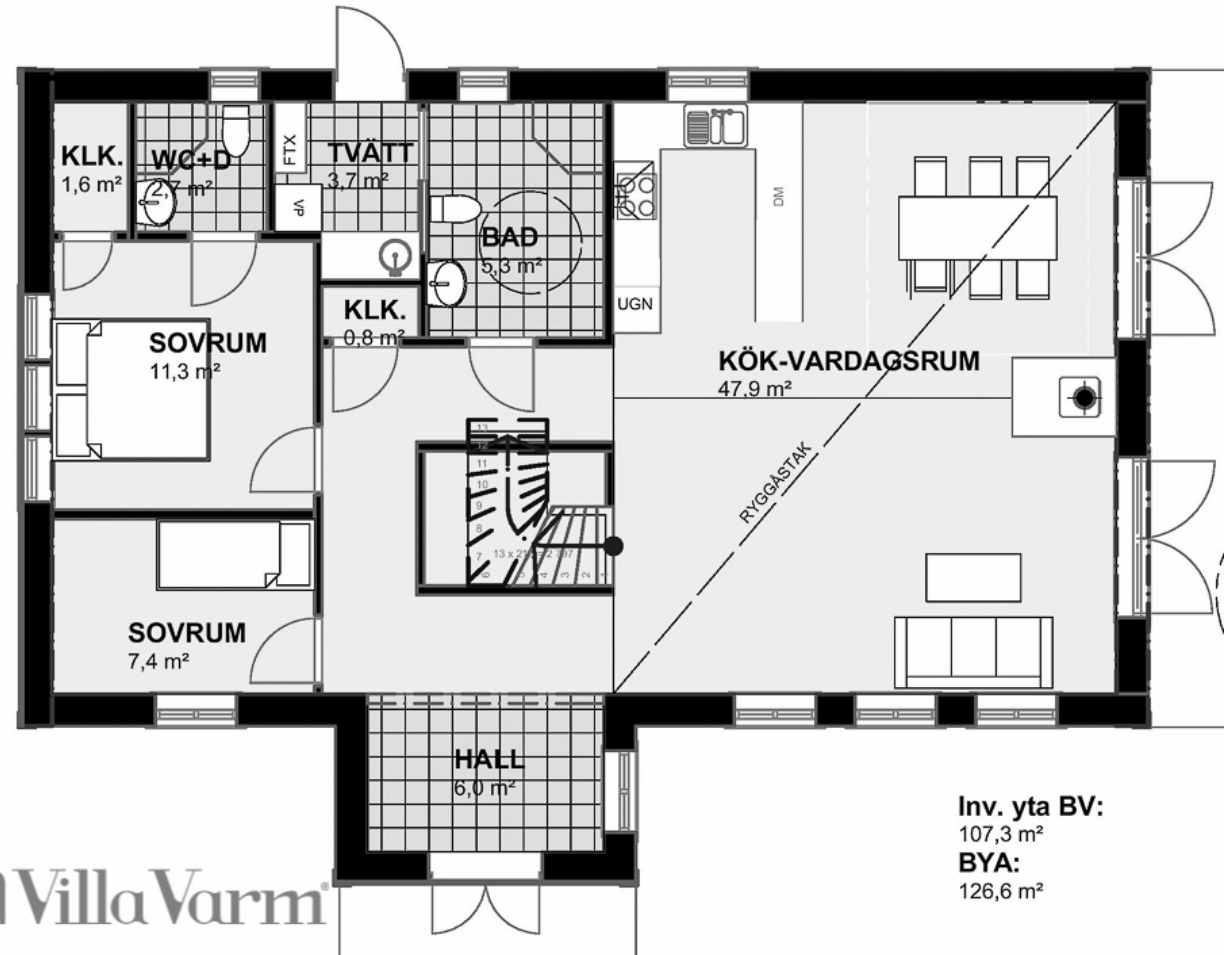
Husets invändiga yta:
141m²

Byggnadsarea:
127m²

Förslag på ändringar:

- Gör om sovrummet vid hallen till en tvättstuga och sätt groventrén på gaveln.
- Flytta efter klädskåpet och det mindre badrummet så att den blir lite större.
- Sätt fönster på väggen mot matplatsen.
- Gör om tvättstugan till förråd/klädskåp.

[Här hittar bilder på Villa Råfsnäs.](#)



Inv. yta BV:
107,3 m²
BYA:
126,6 m²

Villa Råfsnäs

Villa Råfsnäs har smarta lösningar som sparar plats till förmån för det rymliga vardagsrummet med matplats och det öppna köket. Ryggstaket och de helglasade terrassdörrarna skapar ett härligt ljus och rymd åt rummet. Huset är ritat som en villa men kan med fördel även byggas som ett fritidshus. Föräldrasovrummet nere har eget badrum och klädkammare. Tvättstugan nås via badrummet för att spara plats. Övervåningen är inredd med ett litet vardagsrum och två mindre sovrum.

[Här hittar du bilder från Villa Råfsnäs.](#)

Husets invändiga yta:

141m²

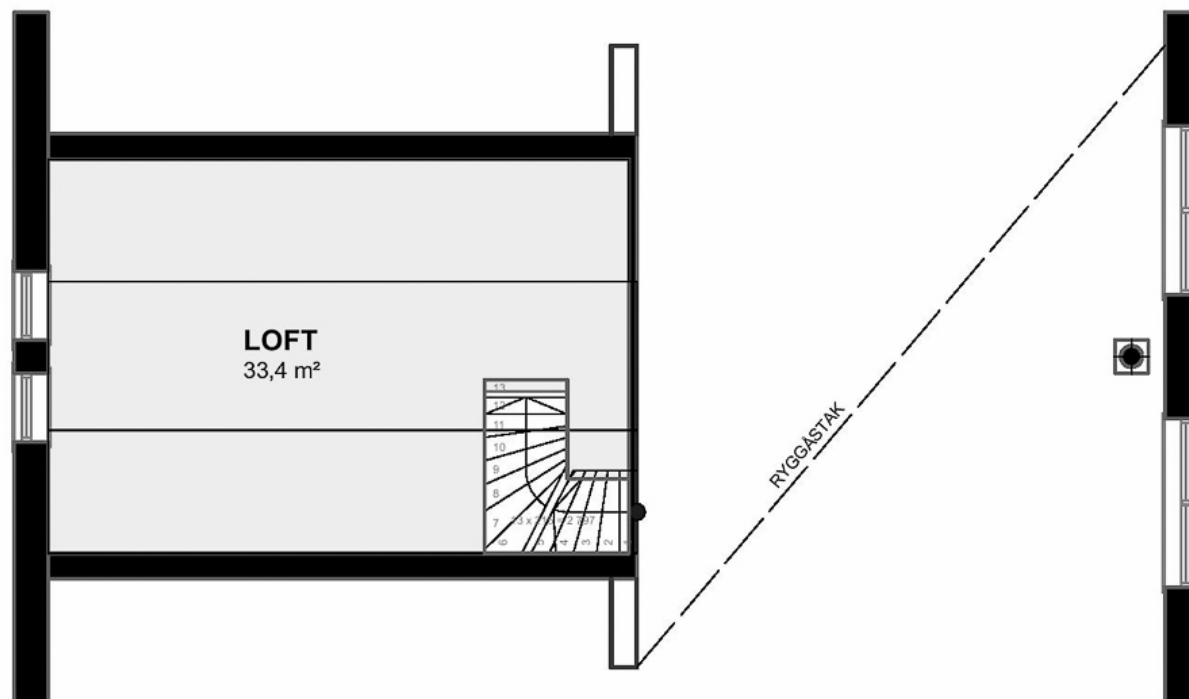
Byggnadsarea:

127m²

Förslag på ändringar:

- Gör om sovrummet vid hallen till en tvättstuga och sätt groventrén på gaveln.
- Flytta efter klädkammaren och det mindre badrummet så att den blir lite större.
- Sätt fönster på väggen mot matplatsen.
- Gör om tvättstugan till förråd/klädkammare.

[Här hittar bilder på Villa Råfsnäs.](#)



Villa Räfsnäs

Villa Räfsnäs har smarta lösningar som sparar plats till förmån för det rymliga vardagsrummet med matplats och det öppna köket. Ryggstaket och de helglasade terrassdörrarna skapar ett härligt ljus och rymd åt rummet. Huset är ritat som en villa men kan med fördel även byggas som ett fritidshus. Föräldrasovrummet nere har eget badrum och klädskåp. Tvättstugan nås via badrummet för att spara plats. Övervåningen är inredd med ett litet vardagsrum och två mindre sovrum.

[Här hittar du bilder från Villa Räfsnäs.](#)

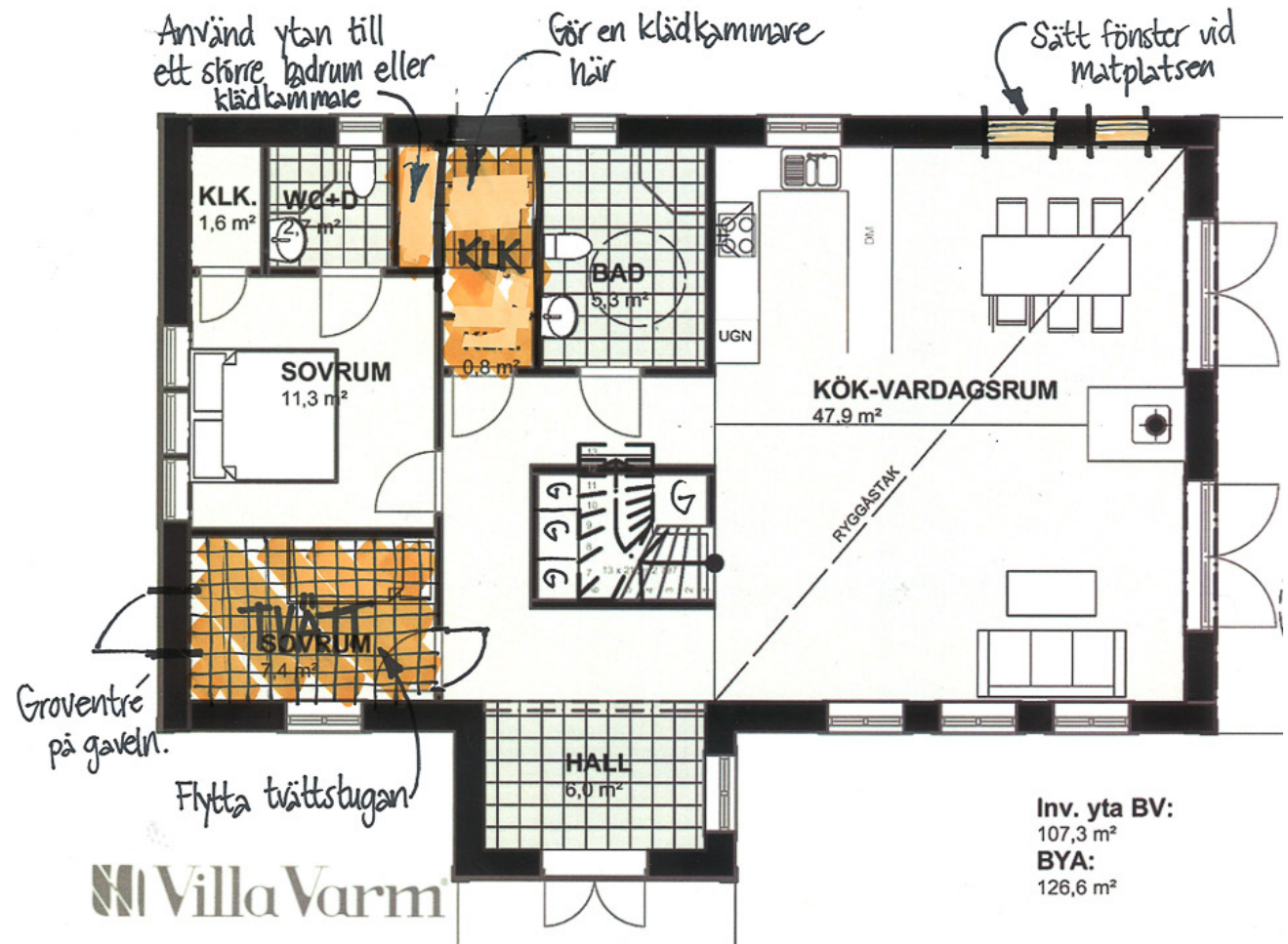
Husets invändiga yta:
141m²

Byggnadsarea:
127m²

Förslag på ändringar:

- Gör om sovrummet vid hallen till en tvättstuga och sätt groventrén på gaveln.
- Flytta efter klädskåpet och det mindre badrummet så att den blir lite större.
- Sätt fönster på väggen mot matplatsen.
- Gör om tvättstugan till förråd/klädskåp.

[Här hittar bilder på Villa Räfsnäs.](#)



Ändring planlösning Villa Räfsnäs